ΓΙΑ ΠΕΡΙΣΣΟΤΕΡΕΣ ΠΛΗΡΟΦΟΡΙΕΣ:
(ΝΕΑ) Χ. ΜΠΕΝΡΟΥΜΠΗ & ΥΙΟΣ Α.Ε.
Αγ. Θωμά 27, 15124, Μαρούσι-Αθήνα
Τηλ. 210 6156400, Fax: 210 6199316
e-mail: benrubi-sda@benrubi.gr

FOR FURTHER INFORMATION:
(NEW) H. BENRUBI & FILS S.A.
27 Aghiou Thoma str. GR 15124, Maroussi-Athens
Tel: 00302106156400, Fax: 00302106199316
e-mail: benrubi-sda@benrubi.gr

Οδηγίες Χρήσης / Instructions Manual

Ελληνικά (GR) – English (EN)

Ραβδομπλέντερ/Hand-Blender

Multimix-750 T-96F, IZZY

Περιεχόμενα / Contents

GR.....Σελίδες 2-8

EN.....Pages 9-14

GR

Ευχαριστούμε που επιλέξατε μια συσκευή της γκάμας IZZY.

Συμβουλές Ασφαλείας

Διαβάστε προσεκτικά τις οδηγίες χρήσης και κρατήστε τις σε ασφαλές σημείο για μελλοντική αναφορά, μαζί με την απόδειξη αγοράς, η οποία λειτουργεί ως εγγύηση (βλ. παρακάτω «Εγγύηση και Εξυπηρέτηση Πελατών».

• Πριν συνδέσετε τη συσκευή βεβαιωθείτε ότι η τάση του ρεύματος της συσκευής σας αντιστοιχεί απόλυτα στην τάση της ηλεκτρικής σας εγκατάστασης.
• Μην αφήνετε ποτέ τη συσκευή χωρίς επιτήρηση όταν βρίσκεται σε λειτουργία.
• Στενή επιτήρηση είναι απαραίτητη όταν η συσκευή είναι σε λειτουργία και ιδιαίτερα όταν μικρά παιδιά ή άτομα με ειδικές ανάγκες βρίσκονται γύρω από αυτήν. Βεβαιωθείτε ότι δεν παίζουν με τα εξαρτήματα ή τη συσκευή.
• Η συσκευή δεν πρέπει να χρησιμοποιείται από άτομα με ειδικές ανάγκες (σωματικές ή διανοητικές), παιδιά ή άτομα που δε διαθέτουν την απαιτούμενη γνώση και εμπειρία για τη χρήση της συσκευής, χωρίς την επιτήρηση κάποιου προσώπου που γνωρίζει τον τρόπο λειτουργίας της συσκευής και θα είναι υπεύθυνος για την ασφάλειά τους.
• Θέστε εκτός λειτουργίας τη συσκευή και αποσυνδέστε από το ρεύμα:
- Πριν προσαρμόσετε η αφαιρέσετε κάποια μέρη.
- Μετά από κάθε χρήση.
- Πριν από τον καθαρισμό.
• Μη χρησιμοποιείτε τη συσκευή για σκοπούς πέρα από αυτούς για τους οποίους προορίζεται.
• Η συσκευή αυτή προορίζεται για χρήση σε εσωτερικό χώρο. Μη χρησιμοποιείτε τη συσκευή σε υπαίθριο χώρο.
• Η συσκευή αυτή προορίζεται μόνο για οικιακή χρήση. Κάθε άλλη

χρήση ακυρώνει την εγγύηση.
• Χρησιμοποιείτε πάντα τη συσκευή επάνω σε ασφαλή, στεγνή καθαρή και επίπεδη επιφάνεια.
• Μη λειτουργείτε και μην τοποθετείτε τη συσκευή ή μέρη της σε μέρη με υγρασία ή σε σημεία όπου μπορεί να βρέχεται.
• Ποτέ μην αφήνετε τη μονάδα του κινητήρα, το καλώδιο ή το βύσμα να βραχούν. Σε περίπτωση που η συσκευή βραχεί, αφαιρέστε αμέσως το καλώδιο του ρεύματος από την πρίζα και μην βάζετε τα χέρια σας στο νερό. Μη θέτετε ποτέ τη βρεγμένη συσκευή σε λειτουργία και επικοινωνήστε με ένα από τα εξουσιοδοτημένα κέντρα επισκευών ΜΠΕΝΡΟΥΜΠΗ.
• **Οι λεπίδες είναι αιχμηρές! Προσοχή όταν τις χρησιμοποιείτε.**
• Μην αγγίζετε τις λεπίδες όταν η συσκευή είναι συνδεδεμένη στο ρεύμα.
• Κρατήστε μακριά από τα κινούμενα μέρη της συσκευής τα δάχτυλα, τα μαλλιά και τα ρούχα σας καθώς επίσης και τα μαχαιροπήρουνα.
• Μην αναμιγνύετε ποτέ ζεστό λάδι ή μαγειρικό λίπος.
• Για ασφαλέστερη χρήση, συνιστάται να αφήνετε τα ζεστά υγρά να κρυώσουν έως ότου φθάσουν σε θερμοκρασία δωματίου προτού τα αναμείξετε.
• Η συσκευή προορίζεται για σύντομη και διακεκομμένη λειτουργία 20 δευτερολέπτων.
• Η κακή χρήση της συσκευής μπορεί να προκαλέσει τραυματισμό.
• Μην αφήνετε το καλώδιο του ρεύματος να κρέμεται από την άκρη του τραπεζιού/ πάγκου ή σε σημείο που μπορεί να το αρπάξει κάποιο παιδί. Μην αφήνετε το καλώδιο να ακουμπά οποιαδήποτε ζεστή επιφάνεια.
• Ποτέ μην αφήνετε το καλώδιο του ρεύματος διπλωμένο κατά την διάρκεια της χρήσης της συσκευής. Ξεδιπλώστε το τελείως.
• Μη χρησιμοποιείτε ποτέ σκληρά, λειαντικά ή διαβρωτικά απορρυπαντικά ή διαλυτικά υγρά για τον καθαρισμό της συσκευής.
• Μη μετακινείτε τη συσκευή όταν αυτή είναι σε λειτουργία.
• Μην αγγίζετε τη συσκευή με βρεγμένα ή νωπά χέρια.
• Μη χρησιμοποιείτε επέκταση καλωδίου.
• Ελέγχετε κατά διαστήματα το καλώδιο για τυχόν φθορές. Μην χρησιμοποιείτε τη συσκευή εάν το καλώδιο ρεύματος έχει υποστεί φθορά ή αν αυτή έχει πέσει ή έχει υποστεί βλάβη κατά οποιοδήποτε τρόπο. Αν υποψιαστείτε ότι η συσκευή έχει υποστεί βλάβη, επιστρέψτε την στο κοντινότερο εξουσιοδοτημένο κέντρο επισκευών ΜΠΕΝΡΟΥΜΠΗ για εξέταση.

• Σε περίπτωση που υπάρχει πιθανή βλάβη, μην επιχειρήσετε να την επισκευάσετε μόνοι σας. Απευθυνθείτε σε ένα από τα εξουσιοδοτημένα κέντρα επισκευών ΜΠΕΝΡΟΥΜΠΗ.
• Κάθε επισκευή από μη εξουσιοδοτημένο τεχνικό των κέντρων service ΜΠΕΝΡΟΥΜΠΗ ΑΚΥΡΩΝΕΙ ΤΗΝ ΕΓΓΥΗΣΗ.
• Κάθε λανθασμένη χρήση της συσκευής ακυρώνει την εγγύηση.
• Χρησιμοποιείτε μόνο γνήσια ανταλλακτικά .
• Αυτή η συσκευή συμμορφώνεται με την Οδηγία ηλεκτρομαγνητικής συμβατότητας 2014/30/ΕΕ, την Οδηγία Χαμηλής τάσης 2014/35/ΕΕ, την Οδηγία 2011/65/ΕΕ για τον περιορισμό της χρήσης ορισμένων επικίνδυνων ουσιών σε ηλεκτρικό και ηλεκτρονικό εξοπλισμό. Επίσης, με την Οδηγία 2009/125/ΕΚ για τις απαιτήσεις οικολογικού σχεδιασμού για τα προϊόντα που καταναλώνουν ενέργεια και τον Κανονισμό (ΕΚ) Αρ. 1935/2004 σχετικά με τα υλικά και αντικείμενα που προορίζονται να έρθουν σε επαφή με τρόφιμα.

ΦΥΛΑΞΤΕ ΑΥΤΕΣ ΤΙΣ ΟΔΗΓΙΕΣ

Τα Μέρη της Συσκευής

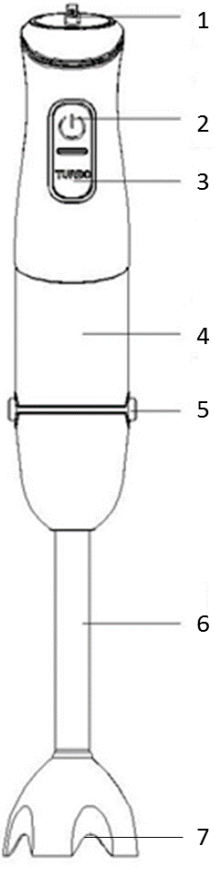

1. Ρυθμιστής ταχύτητας
2. Κουμπί λειτουργίας
3. Κουμπί “Turbo”
4. Σώμα συσκευής
5. Κουμπί απελευθέρωσης
6. Πόδι ράβδου
7. Λεπίδες ράβδου

Πριν την Πρώτη Χρήση

• Πλύνετε τα μέρη της συσκευής. Δείτε την ενότητα “Φροντίδα και Καθαρισμός”

Χρήση της Ράβδου

Μπορείτε να παρασκευάσετε σούπες, σάλτσες, μιλκ σέικ, μαγιονέζα, βρεφικές τροφές κ.λπ.

• Βεβαιωθείτε ότι η συσκευή έχει αποσυνδεθεί από την πρίζα πριν από τη συναρμολόγηση.
• Βεβαιωθείτε ότι το μοτέρ έχει σταματήσει πριν αφαιρέσετε εξαρτήματα και στη συνέχεια αποσυνδέστε το καλώδιο από την πρίζα.
• Κόψτε τις τροφές σε κομμάτια περίπου 2 εκατοστών πριν την επεξεργασία τους.
• Εάν η ράβδος μπλοκάρει, αποσυνδέστε την από την πρίζα προτού την καθαρίσετε.
• Μη χρησιμοποιείτε τη ράβδο σε ωμά λαχανικά.

ΣΥΜΒΟΥΛΗ: Για να αποφύγετε το πιτσίλισμα τοποθετήστε τις λεπίδες μέσα στο φαγητό προτού θέσετε τη ράβδο σε λειτουργία.

ΣΗΜΕΙΩΣΗ: Επιλέξτε μικρή ταχύτητα για βραδύτερη ανάμειξη και ελαχιστοποίηση του πιτσιλίσματος και την ταχύτητα MAX για γρηγορότερη ανάμειξη.

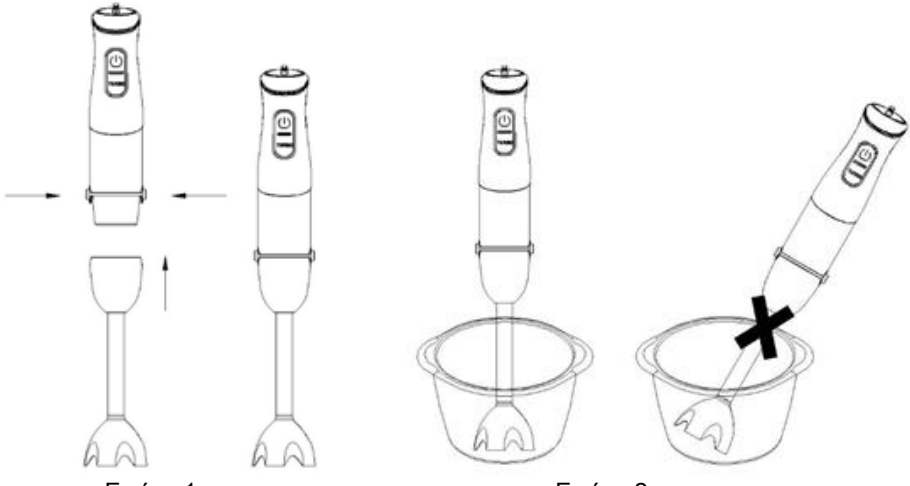

Εικόνα 1 Εικόνα 2

1. Εφαρμόστε το πόδι της ράβδου (6) έως ότου ασφαλίσει στο σώμα της συσκευής (4) (Εικόνα1)
2. Συνδέστε τη συσκευή στην πρίζα.
3. Επιλέξτε ταχύτητα με τον επιλογέα ταχυτήτων (1), βάλτε τη ράβδο όρθια μέσα στο σκεύος (Εικόνα 2) και πατήστε το κουμπί λειτουργίας (2) ή το κουμπί “Turbo” (3).
4. Μετά τη χρήση, αφήστε το κουμπί λειτουργίας (2).
5. Αποσυνδέστε τη συσκευή από την πρίζα και αφαιρέστε το πόδι της ράβδου (6) από το σώμα της συσκευής (4) πιέζοντας ταυτόχρονα το κουμπί απελευθέρωσης (5).

Σημειώσεις:
• Για ασφαλέστερη χρήση, συνιστάται να αποσύρετε την κατσαρόλα από το μάτι και να αφήνετε τα ζεστά υγρά να κρυώσουν έως ότου φτάσουν σε θερμοκρασία δωματίου, προτού τα αναμείξετε.
• Μην αφήνετε το υγρό να φτάσει σε υψηλότερο επίπεδο από την ένωση μεταξύ της χειρολαβής και του άξονα της ράβδου.

• Ανακατέψτε το φαγητό με τη ράβδο πολτοποιώντας ή αναμειγνύοντας τα υλικά έως ότου αποκτήσουν ομοιόμορφη υφή.

Ποσότητες και Χρόνοι Επεξεργασίας

Υλικά	Ποσότητα	Χρόνος κατά προσέγγιση (σε δευτερόλεπτα)
Φρούτα & λαχανικά	50 – 100 γρ.	25 δευτερόλεπτα
Παιδικές τροφές, σούπες & σάλτσες	50 -200 ml	25 δευτερόλεπτα
Σαντιγί	50 -250 ml	25 δευτερόλεπτα
Κοκτέιλ & ποτά	50 -500 ml	25 δευτερόλεπτα

Φροντίδα και Καθαρισμός

• Θα πρέπει πάντοτε να σβήνετε και να αποσυνδέετε την συσκευή από το ρεύμα πριν τον καθαρισμό.
• Μην αγγίζετε τις κοφτερές λεπίδες.

Σώμα συσκευής: Σκουπίζετε με ελαφρώς υγρό πανί και στη συνέχεια στεγνώστε. Μην τη βυθίζετε ποτέ σε νερό και μη χρησιμοποιείτε αποξεστικά προϊόντα. Να μην πλένεται σε πλυντήριο πιάτων.
Πόδι ράβδου:
Α. Γεμίστε ένα δοχείο με ζεστή σαπουνάδα. Συνδέστε στην πρίζα, εισάγετε τις λεπίδες της ράβδου και θέστε το σε λειτουργία. Αποσυνδέστε από την πρίζα και έπειτα στεγνώστε καλά.
Β. Πλένετε τις λεπίδες της ράβδου κάτω από τρεχούμενο νερό και στη συνέχεια στεγνώστε καλά.

• Μη βυθίζετε ποτέ τις λεπίδες της ράβδου σε νερό και μην αφήνετε να μπει υγρό μέσα σε αυτή. Εάν, παρ' όλα αυτά, μπει μέσα νερό, στραγγίστε και αφήστε να στεγνώσει πριν από τη χρήση.
• Να μην πλένεται σε πλυντήριο πιάτων.

Προειδοποίηση: οι λεπίδες είναι εξαιρετικά αιχμηρές. Παρακαλούμε να τις χρησιμοποιείτε προσεκτικά για την αποφυγή τραυματισμών.

• Εάν δεν πρόκειται να χρησιμοποιήσετε τη συσκευή για μεγάλο χρονικό διάστημα, φυλάξτε τη σε καλά αεριζόμενο χώρο για να αποφύγετε τυχόν φθορά από υγρασία.

Τεχνικά Χαρακτηριστικά

Μοντέλο: Ραβδομπλέντερ MULTI MIX 750 T-96F
Τάση/Συχνότητα: 220-240V AC 50/60 Hz
Ισχύς: 750W

Ασφαλής Απόρριψη της Συσκευής

Στο τέλος της ωφέλιμης ζωής του, το προϊόν δεν πρέπει να απορρίπτεται με τα αστικά απορρίμματα. Πρέπει να απορριφθεί σε ειδικά κέντρα διαφοροποιημένης συλλογής απορριμμάτων που ορίζουν οι δημοτικές αρχές ή στους φορείς που παρέχουν αυτή την υπηρεσία. Η χωριστή απόρριψη μιας ηλεκτρικής οικιακή συσκευής, επιτρέπει την αποφυγή πιθανών αρνητικών συνεπειών για το περιβάλλον και την υγεία από την ακατάλληλη απόρριψη και επιτρέπει την ανακύκλωση των υλικών από τα οποία αποτελείται ώστε να επιτυγχάνεται σημαντική εξοικονόμηση ενέργειας και πόρων.

Για την επισήμανση της υποχρεωτικής χωριστής απόρριψης οικιακών ηλεκτρικών συσκευών, το προϊόν φέρει το σήμα του διαγραμμένου τροχοφόρου κάδου απορριμμάτων.

Εγγύηση

• Η εταιρία ΜΠΕΝΡΟΥΜΠΗ εγγυάται τα προϊόντα της για οποιαδήποτε ελάττωμα κατασκευής ή υλικών για δύο (2) έτη από την ημερομηνία αγοράς ή παράδοσης με την προσκόμιση της απόδειξης αγοράς. Εάν το προϊόν που έχετε αγοράσει, παρουσιάσει ελάττωμα κατασκευής ή υλικών, απευθυνθείτε στο κατάστημα αγοράς ή σε εξουσιοδοτημένο Κέντρο Service ΜΠΕΝΡΟΥΜΠΗ. Για την ενημέρωσή σας σχετικά με το πλησιέστερο εξουσιοδοτημένο Κέντρο Service ΜΠΕΝΡΟΥΜΠΗ, επισκεφθείτε τη ιστοσελίδα μας www.benrubi.gr. Είναι στην αποκλειστική κρίση της ΜΠΕΝΡΟΥΜΠΗ η αντικατάσταση αντί επιδιόρθωσης του ελαττωματικού προϊόντος.

• Η εγγύηση δεν καλύπτει ελαττώματα που θα προκύψουν από φυσιολογική φθορά, σπάσιμο, συσσώρευση αλάτων, λανθασμένη εγκατάσταση ή συντήρηση του προϊόντος, κακό χειρισμό, αντικανονικές συνθήκες λειτουργίας, μη εφαρμογή των οδηγιών χρήσης, μετατροπή ή επισκευή του προϊόντος από μη εξουσιοδοτημένο τεχνικό που δεν ανήκει στα Κέντρα Service ΜΠΕΝΡΟΥΜΠΗ.

Επίσης, η εγγύηση δεν καλύπτει τα παρακάτω ενδεικτικά αναφερόμενα:

- Σημάδια, αποχρωματισμό ή γρατζουνιές.
- Καψίματα εξαιτίας έκθεσης σε φωτιά ή φλόγα.
- Βλάβη από θερμικό σοκ (απότομη αλλαγή θερμοκρασίας ή τάσης).

ΓΙΑ ΠΕΡΙΣΣΟΤΕΡΕΣ ΠΛΗΡΟΦΟΡΙΕΣ:

(ΝΕΑ) Χ. ΜΠΕΝΡΟΥΜΠΗ & ΥΙΟΣ Α.Ε.

Αγ. Θωμά 27, 15124, Μαρούσι – Αθήνα
Τηλ.: 210 6156400
Fax: 210 6199316
e-mail: benrubi-sda@benrubi.gr

EN

We thank you for having chosen an appliance from the IZZY range.

Safety Interlocks

Please read these instructions carefully before using the appliance and save them for future reference. Please keep the sales receipt for guarantee purposes (pls see below "Guarantee and Customer Service"). Any use which does not conform to the instructions will absolve IZZY from any liability.

• Make sure your electricity supply is the same as the one shown on the underside of the appliance.
• Never leave the appliance unattended when it is operating.
• Close supervision is necessary when your appliance is being used near children. Ensure that they do not play with the appliance.
• This appliance is not intended for use by persons with reduced physical, sensory or mental capabilities, children or those with lack of experience and knowledge, unless they have been given supervision or instruction concerning use of the appliance by a person responsible for their safety.
• Switch off and unplug:
- Before fitting or removing parts.
- After each use.
- Before cleaning.
• Never use the appliance for any other use than indicated.
• The device is intended for indoor use. Do not use the device outdoors.
• The device is intended only for domestic use. Any other use will cancel the warranty.
• Always use the blender on a secure, dry level surface.
• Do not operate or place the device or parts in places of high humidity or where it may get wet.
• Never let the power unit, cord or plug get wet. If the appliance does get wet, immediately remove the power cord from the wall outlet and do not put your hands in the water. Never run the wet appliance and contact one of the authorized BENRUBI service centers.

• **The blades are very sharp! Handle with care.**
• Don’t touch the blades while machine is plugged in.
• Keep fingers, hair, clothing and utensils away from moving parts.
• Never blend hot oil or fat.
• For safest use it is recommended to let hot liquids cool to room temperature before blending.
• Short - time operating for no longer than 20 seconds.
• Misuse of your hand blender can result in injury.
• Do not let the power cord of the appliance hang over the edge of a table or bench top or touch any hot surface.
• Never leave the power cable wrapped during use. Unwind it completely.
• Never use highly corrosive or abstractive cleaning agents. Never use metal scouring pads for cleaning.
• Do not move the appliance when it is in operation.
• Do not touch the appliance with wet or damp hands.
• Do not use an extension power cord.
• Check the power cord periodically for possible damages. If the power cord or the plug of the appliance have been damaged, do not use the appliance and contact an authorized BENRUBI Service Center.
• In case of a possible damage, do not attempt to repair the appliance by yourself. Please contact one of the authorized BENRUBI service centers.
• Any repair made by an unauthorized BENRUBI Service Center CANCELS THE GUARANTEE.
• Any misuse of the device cancels the warranty.
• Only use original spare parts.
• The appliance conforms to EU directive 2014/30/EU on Electromagnetic Compatibility, the 2014/35/EU Low Voltage Directive, the 2011/65/EU RoHS Directive, the directive 2009/125/EC for eco-design and the EC regulation no. 1935/2004 on materials intended to contact with food.

SAVE THESE INSTRUCTIONS

Parts of the Appliance

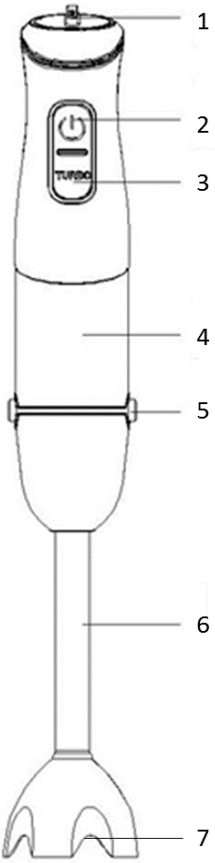

1. Speed control
2. Power button
3. “Turbo” button
4. Power handle (body of the appliance)
5. Blades release button
6. Blending stick
7. Blades

Before the First Use

• Wash the parts of the appliance. See “Care and Cleaning” section.

Using Your Hand Blender

You can blend soups, sauces, milk shakes, mayonnaise, baby food etc.

• Ensure the appliance is disconnected from the electrical outlet before assembly.
• Confirm the motor has stopped running before taking off parts and then pull the power cord from the electrical outlet.
• Cut large ingredients into pieces of approx. 2cm before you process them.
• If your hand blender gets blocked, unplug before clearing.
• Do not use the blending feet to process uncooked vegetables.

HINT: To avoid splashing, place the blade in the food before switching on.

NOTE: Select a low speed for slower blending and to minimize splashing and a higher speed or MAX for faster blending.

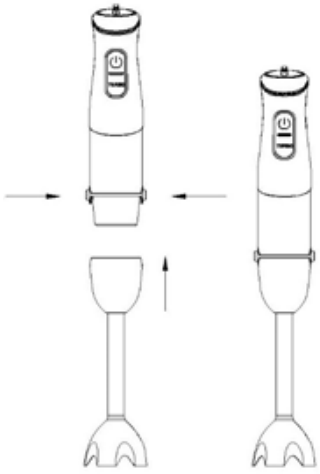

Figure 1

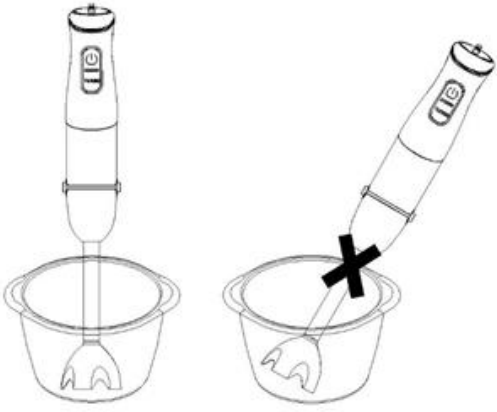

Figure 2

1. Fit the hand blender blades (5) to lock into the power handle (4) (Figure 1).
2. Plug in.
3. Select the required speed by turning the speed controller (1) and place the hand blender into a pan/bowl (Figure 2) and then press the power button (2) or the Turbo button (3).
4. After use, release the power button (2) or Turbo button (3).
5. Unplug and release the blender blades (5) from the power handle (4) by pressing the blades release button (5).

Notes:
• For safe use, it is recommended to take the pan off the heat and let hot liquids cool to room temperature before blending.
• Don’t let liquid get above the join between the power handle and blender shaft.
• Move the blade through the food and use a mashing or stirring action to incorporate the mixture.

Blending Quantities and Processing Time

Ingredients	Blending quantity	Approx. Time (in seconds)
Fruits & vegetables	50 – 100 gr.	25 seconds
Baby food, soups & sauces	50 -200 ml	25 seconds
Batter	50 -250 ml	25 seconds
Cocktail & drinks	50 -500 ml	25 seconds

Care and Cleaning

• Always switch off and unplug before cleaning.
• Don't touch the sharp blades.

Power handle: Wipe with a slightly damp cloth, then dry thoroughly. Never immerse in water or use abrasives. Do not dish wash.

Blender blades:
A. Part fill a pot with warm soapy water. Plug into the power supply, then insert the blender blades and switch on. Unplug, then dry.
B. Wash the blender blades under running water, then dry thoroughly.

• Never immerse the blender blades in water or allow liquid inside the shaft. If water does get inside, drain and allow to dry before use.
• Do not dish wash.

Warning: the chopper blades are extremely sharp. Please handle carefully to avoid injury.

• When you are not going to use the appliance for a long time, keep it in a well ventilated place to prevent the motor from being affected with damp

Technical Specifications

Model: Hand blender MULTI MIX 750 T-96F
Rated voltage / Frequency: 220-240V ~50-60Hz
Power: 750 W

Safe Appliance Disposal

At the end of its working life, the product must not be disposed of as urban waste. It must be taken to a special local authority differentiated waste collection centre or to a dealer providing this service. Disposing of a household appliance separately avoids possible negative consequences for the environment and health deriving from inappropriate disposal and enables the constituent materials to be recovered to obtain significant savings in energy and resources.

As a reminder of the need to dispose of household appliances separately, the product is marked with a crossed-out wheeled dustbin.

Guarantee & Customer Service

• BENRUBI Company guarantees its products for any manufacturing defect or defective materials for a period of two (2) years from the date of purchase or delivery by presenting purchase receipt. If your product malfunctions or you find any defects, please revert to the retail location you have purchased it from or contact an authorized BENRUBI Service Centre. To find the nearest authorized BENRUBI Service Centre, visit our website www.benrubi.gr. It is in the discretion of BENRUBI Company to replace or repair the defective product.

• The warranty does not cover damages resulting from normal wear, breakage, scaling, improper installation or maintenance of the product, mishandling, abnormal working conditions, failure to implement the instructions, conversion or repair of the product by an unauthorized technician who does not belong to the BENRUBI Service Centers.

Also, the warranty does not cover the following indicative factors:
• Stains, discoloration or scratches.
• Burns due to exposure to heat or flame.
• Damage from thermal shock (sudden temperature change or change of voltage).

FOR MORE INFORMATION CONTACT:

(NEW) H. BENRUBI & FILS SA
27 Aghiou Thoma str, GR15124
Maroussi – Athens
Tel.: 210 6156400, Fax: 210 6199316
e-mail: benrubi-sda@benrubi.gr