

**izzy**



**ΜΠΕΝΡΟΥΜΠΗ**

ΓΙΑ ΠΕΡΙΣΣΟΤΕΡΕΣ ΠΛΗΡΟΦΟΡΙΕΣ:
Χ. ΜΠΕΝΡΟΥΜΠΗ & ΥΙΟΣ Α.Ε.
Αγ. Θωμά 27, 15124, Μαρούσι-Αθήνα
Τηλ. 210 6156400, Fax: 210 6199316
e-mail: benrubi-sda@benrubi.gr

FOR FURTHER INFORMATION:
H. BENRUBI & FILS S.A.
27 Aghiou Thoma str. GR 15124, Maroussi-Athens
Tel: 00302106156400, Fax: 00302106199316
e-mail: benrubi-sda@benrubi.gr

Οδηγίες Χρήσης / Instructions Manual
Ελληνικά (GR) – English (EN)
Αερόθερμο Μπάνιου – Bathroom Fan Heater
TG200, IP3

Περιεχόμενα / Contents

GR.....Σελίδες 2-10

EN.....Pages 11-18

Ευχαριστούμε που επιλέξατε μια συσκευή της γκάμας IZZY.

Συμβουλές Ασφαλείας



Διαβάστε προσεκτικά τις οδηγίες χρήσης και κρατήστε τις σε ασφαλές σημείο για μελλοντική αναφορά, μαζί με την απόδειξη αγοράς, η οποία λειτουργεί ως εγγύηση (βλ. παρακάτω «Εγγύηση και Εξυπηρέτηση Πελατών».

Οι οδηγίες χρήσης περιλαμβάνουν σημαντικές οδηγίες για την ασφάλειά σας και την σωστή χρήση της συσκευής. Όταν χρησιμοποιείτε τη συσκευή σας θα πρέπει να ακολουθείτε πάντα τις παρακάτω οδηγίες ασφαλείας.

- Η συσκευή αυτή προορίζεται μόνο για οικιακή χρήση.
- Χρησιμοποιείτε τη συσκευή μόνο για την ενδεδειγμένη ή προτεινόμενη χρήση.
- Πριν συνδέσετε τη συσκευή, ελέγξτε αν η τάση που υποδεικνύεται στη συσκευή συμφωνεί με την τάση της κεντρικής παροχής στο σπίτι σας. Αν δεν ισχύει κάτι τέτοιο, επικοινωνήστε με ένα από τα εξουσιοδοτημένα κέντρα επισκευών ΜΠΕΝΡΟΥΜΠΗ και μην χρησιμοποιείτε τη συσκευή.
- Πάντα συνδέετε την συσκευή σας με πρίζα που διαθέτει γείωση. Η μη τήρηση αυτής της υποχρέωσης μπορεί να οδηγήσει σε ηλεκτροπληξία και ενδεχομένως σε σοβαρό τραυματισμό. Για λόγους ασφαλείας, η πρίζα πρέπει να πληροί τις προδιαγραφές που ισχύουν στη χώρα σας. Αν η ηλεκτρική σας εγκατάσταση δεν διαθέτει γείωση, πριν βάλετε το φως στη πρίζα θα πρέπει οπωσδήποτε να ζητήσετε από ένα εξουσιοδοτημένο τεχνικό να τροποποιήσει την ηλεκτρική σας εγκατάσταση σύμφωνα με τις τεχνικές προδιαγραφές.
- Οποιοδήποτε λάθος στη σύνδεση ακυρώνει την εγγύηση.

- Κάθε επισκευή από μη εξουσιοδοτημένο τεχνικό των κέντρων Service ΜΠΕΝΡΟΥΜΠΗ ΑΚΥΡΩΝΕΙ ΤΗΝ ΕΓΓΥΗΣΗ.

- Μην χρησιμοποιείτε ποτέ το αερόθερμο σε εξωτερικούς χώρους .

- **Μην βυθίζετε ποτέ τη συσκευή σε νερό ή σε οποιοδήποτε άλλο υγρό.**

- **Μην τοποθετείτε και μην χρησιμοποιείτε ποτέ τη συσκευή σε σημεία όπου μπορεί να βραχεί ή να έρθει σε επαφή με νερό.**

- Ποτέ μην αφήνετε τη συσκευή εκτός της επίβλεψής σας κατά τη διάρκεια της λειτουργίας.

- Ποτέ μην επιχειρείτε να ακουμπήσετε μια συσκευή που έχει πέσει σε νερό ή έχει βραχεί. Κατεβάστε το γενικό διακόπτη του ρεύματος και βγάλτε το καλώδιο του ρεύματος από την πρίζα.

- Μην ακουμπάτε τη συσκευή με βρεγμένα ή νωπά χέρια.

- Μην χρησιμοποιείτε τη συσκευή σε σημεία όπου μπορεί να υποστεί πτώση.

- Πάντα αποσυνδέετε το καλώδιο του ρεύματος από την πρίζα πριν μετακινήσετε τη συσκευή.

- Ελέγξτε κατά διαστήματα το καλώδιο για τυχόν φθορές.

- Αν το καλώδιο ή η πρίζα είναι κατεστραμμένα ή παρουσιάζουν βλάβη, μην λειτουργείτε τη συσκευή προς αποφυγή κινδύνου και απευθυνθείτε σε ένα από τα εξουσιοδοτημένα κέντρα επισκευών ΜΠΕΝΡΟΥΜΠΗ για έλεγχο και αντικατάσταση.

- Μην αφήνετε το καλώδιο του ρεύματος να κρέμεται σε γωνίες τραπεζιών όπου μπορεί να προσεγγίζεται από παιδιά ή να έρχεται σε επαφή με ζεστές επιφάνειες.

- Ποτέ μην αφήνετε το καλώδιο του ρεύματος διπλωμένο κατά τη διάρκεια της χρήσης της συσκευής. Ξεδιπλώστε το τελείως.

- Η επίβλεψη της συσκευής είναι απαραίτητη όταν χρησιμοποιείται κοντά σε παιδιά ή σε άτομα με μειωμένες σωματικές ή πνευματικές ικανότητες.

- Η συσκευή δεν πρέπει να χρησιμοποιείται από παιδιά ή από άτομα με μειωμένες σωματικές ή πνευματικές ικανότητες χωρίς επίβλεψη. Βεβαιωθείτε ότι δεν αγγίζουν και ότι δεν χρησιμοποιούν τη συσκευή για παιχνίδι.

ΠΡΟΣΟΧΗ! Η επιφάνεια της συσκευής μπορεί να φτάσει θερμοκρασία ακόμα και μεγαλύτερη των 80°C.

- Μην καλύπτετε τη συσκευή. Υπάρχει κίνδυνος υπερθέρμανσης.
- Μην τοποθετείτε και χρησιμοποιείτε τη συσκευή εντός κανενός είδους οχήματος.
- Ελέγξτε την κατάσταση της συσκευής, αφού τη βγάλετε από τη συσκευασία της. Βεβαιωθείτε ότι όλα τα μέρη-εξαρτήματα του αερόθερμου περιλαμβάνονται στη συσκευασία και ότι δεν έχουν υποστεί φθορές.
- Βεβαιωθείτε ότι έχετε αποσυνδέσει το καλώδιο του ρεύματος από την πρίζα πριν συναρμολογήσετε ή αποσυναρμολογήσετε τη συσκευή.
- Πάντα αποσυνδέετε το καλώδιο του ρεύματος από την πρίζα πριν πραγματοποιήσετε οποιαδήποτε διαδικασία καθαρισμού ή συντήρησης.
- Ποτέ μην αποσυνδέετε τη συσκευή από το ρεύμα τραβώντας την από το καλώδιο. Αποσυνδέστε τη τραβώντας πάντα από το φισ, αφού τη θέσετε το διακόπτη στη θέση OFF (0).
- Πάντα γυρίζετε τον περιστρεφόμενο ρυθμιστή ταχύτητας στη θέση OFF (0) ώστε να απενεργοποιηθεί η συσκευή, πριν τη συνδέσετε ή την αποσυνδέσετε από την πρίζα.
- Πάντα αποσυνδέετε τη συσκευή από την πρίζα όταν δεν την χρησιμοποιείτε.
- Ποτέ μην χρησιμοποιείτε τη συσκευή μετά από πτώση ή αν παρουσιάζει οποιαδήποτε βλάβη και απευθυνθείτε σε ένα από τα εξουσιοδοτημένα κέντρα επισκευών ΜΠΕΝΡΟΥΜΠΗ.
- Αν η συσκευή δεν λειτουργεί κανονικά, αποσυνδέστε το φισ από την πρίζα και απευθυνθείτε σε ένα από τα εξουσιοδοτημένα κέντρα

επισκευών ΜΠΕΝΠΡΟΥΜΠΗ για έλεγχο, επισκευή ή αντικατάσταση.

- Βεβαιωθείτε ότι το καλώδιο του ρεύματος δεν είναι σφηνωμένο από οποιοδήποτε αντικείμενο π.χ. από κάποιο έπιπλο. Μην πατάτε ποτέ το καλώδιο του ρεύματος και μην το τοποθετείτε ποτέ κάτω από χαλιά ή πατάκια όπου υπάρχει κίνδυνος να το πατήσετε. Κρατάτε το καλώδιο του ρεύματος σε σημείο όπου δεν υπάρχει κίνδυνος να σκοντάψετε.

- Η χρήση καλωδίων επέκτασης που δεν εγκρίνονται από τον κατασκευαστή της συσκευής μπορεί να προκαλέσει βλάβη, τραυματισμούς και ατυχήματα.

- Μην αφήνετε τη συσκευή σε λειτουργία όταν δεν είστε στο σπίτι : Βεβαιωθείτε ότι ο διακόπτης λειτουργίας βρίσκεται στη θέση OFF (0) και το κουμπί ρύθμισης του θερμοστάτη στη χαμηλότερη θέση. Βγάζετε πάντα τη συσκευή από την πρίζα .

- Διατηρείτε πάντα τη συσκευή καθαρή. Βεβαιωθείτε ότι καθαρίζετε τακτικά τους αεραγωγούς από τη σκόνη με το ειδικό εξάρτημα της ηλεκτρικής σκούπας, αφού πρώτα βγάλετε τη συσκευή από την πρίζα.

- Κρατάτε πάντα τη συσκευή σε απόσταση 100εκ τουλάχιστον από έπιπλα, μαξιλάρια, κρεβάτια, χαρτιά, ενδύματα, κουρτίνες κλπ.

- Μην τραβάτε ποτέ το καλώδιο προκειμένου να το βγάλετε από τη πρίζα.

- Μην τοποθετείτε το αερόθερμο επάνω σε χαλί.

- Μην τοποθετείτε ποτέ το αερόθερμο ακριβώς κάτω από την πρίζα.

- Μην χρησιμοποιείτε ποτέ τη συσκευή σε δωμάτια με διαρροή υγραρίου ή άλλου εύφλεκτου υλικού όπως βερνίκι, μπογιά ή κόλλα .

- Μην τοποθετείτε υφάσματα / ρούχα πάνω στη συσκευή για να στεγνώσουν ή για οποιοδήποτε άλλο λόγο.

- Κρατάτε πάντα τις εξόδους του αέρα ελεύθερες χωρίς κάποιο αντικείμενο μπροστά σε απόσταση 1 μέτρο τουλάχιστον (κίνδυνος υπερθέρμανσης).

- Μην κινείτε τη συσκευή ενώ αυτή βρίσκεται σε λειτουργία. Υπάρχει κίνδυνος ανάφλεξης .

- **Προσοχή:** Για την αποφυγή τυχόν κινδύνου, μην βάζετε ξένα αντικείμενα π.χ. μολύβια, κτλ. μέσα στις γρίλιες/εξόδους της συσκευής

όταν ο ανεμιστήρας είναι συνδεδεμένος στην πρίζα και όταν βρίσκεται σε λειτουργία.


- Αποθηκεύετε τη συσκευή σας σε δροσερό και ξηρό μέρος που να δεν προσεγγίζεται από παιδιά. Πριν χρησιμοποιήσετε τη συσκευή ύστερα από μεγάλο χρονικό διάστημα, βεβαιωθείτε ότι είναι καθαρή και στεγνή και ότι κανένα εμπόδιο δεν εμποδίζει τη λειτουργία της.

- Μην χρησιμοποιείτε τη συσκευή σε δωμάτια μικρότερα των 4τ.μ.

Για την ασφάλειά σας, η συσκευή αυτή συμμορφώνεται σύμφωνα με τα ισχύοντα πρότυπα, τους κανόνες ασφαλείας και τις οδηγίες (Περί χαμηλής Τάσης, Ηλεκτρομαγνητικής Συμβατότητας, Προστασίας του περιβάλλοντος κλπ).

ΦΥΛΑΞΤΕ ΑΥΤΕΣ ΤΙΣ ΟΔΗΓΙΕΣ

Τα Μέρη της Συσκευής



Τεχνικά Χαρακτηριστικά

Μοντέλο: TG200-IP3

Τάση/Συχνότητα: 220-240V ~50-60Hz

Προστασία IPX2

Ισχύς: 1000-2000W


Εγκατάσταση

Η συσκευή μπορεί να λειτουργήσει είτε επιτοίχια είτε επιτραπέζια.

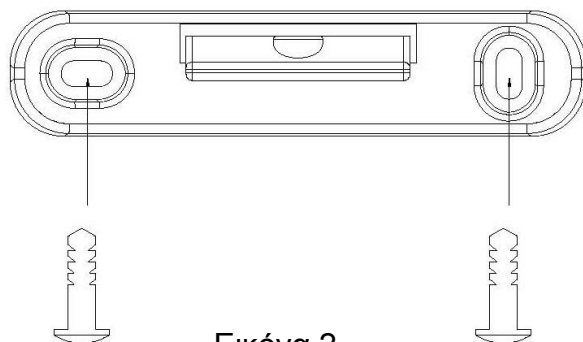
Ανοίξτε με το τρυπάνι 2 τρύπες στον τοίχο, αφήνοντας τουλάχιστον 1,8μ. απόσταση από το πάτωμα. Η διάμετρος της τρύπας πρέπει να είναι ίση με το ούπα που παρέχεται στη συσκευασία. Αφού τοποθετήσετε το ούπα, βιδώστε τη βίδα που παρέχεται στη συσκευασία με ένα κατσαβίδι. Βεβαιωθείτε ότι η βίδα έχει στερεωθεί καλά και κρεμάστε το αερόθερμο. Το κλιπ

κάτω από τη βίδα θα πρέπει να μπει στον αρμό του κάτω μέρους του αερόθερμου.

Προσοχή: Η κάτω βίδα θα πρέπει να βιδωθεί πολύ καλά, ώστε να μην πέσει η συσκευή.




Εικόνα 1



Εικόνα 2

Λειτουργία

Βάλτε τη συσκευή στην πρίζα. Η συσκευή σας μπορεί να λειτουργήσει με τους παρακάτω τρόπους.

- Στρέψτε τον θερμοστάτη δεξιόστροφα στη μεγαλύτερη θέση.
- Θερινή λειτουργία (μόνο ανεμιστήρας): στρέψτε το διακόπτη στη θέση .
- Θέρμανση σε χαμηλή ισχύ: στρέψτε το διακόπτη δεξιόστροφα στη θέση I (1000W).
- Θέρμανση σε πλήρη ισχύ: στρέψτε το διακόπτη στη θέση II (2000W).
- Για να κλείσετε τη συσκευή στρέψτε το διακόπτη στη θέση O.
- Στρέψτε το θερμοστάτη στην επιθυμητή θέση θερμοκρασίας.

- Όταν η θερμοκρασία του δωματίου έχει φθάσει στο επιθυμητό επίπεδο, στρέψτε το θερμοστάτη αργά αριστερόστροφα έως ότου κλείσει η συσκευή.
- Ο θερμοστάτης θα κρατήσει αυτομάτα την επιθυμητή θερμοκρασία δωματίου.
- Μπορείτε, επίσης, να αυξήσετε ή να μειώσετε τη θερμοκρασία, στρέφοντας τον θερμοστάτη αριστερόστροφα στη χαμηλότερη θέση ή δεξιόστροφα στην ανώτατη θέση αντίστοιχα.

Προστασία Υπερθέρμανσης

Η συσκευή σας διαθέτει λειτουργία προστασίας υπερθέρμανσης που σβήνει το αερόθερμο σε περίπτωση υπερθέρμανσης. Εάν ενεργοποιηθεί αυτή η λειτουργία, παρακαλούμε απενεργοποιήστε τη συσκευή, αποσυνδέστε την από την πρίζα και αφήστε τη να κρυώσει τελείως, ελέγξτε για την ύπαρξη οποιουδήποτε εμποδίου στους αεραγωγούς και κατόπιν δοκιμάστε να επανενεργοποιήσετε το αερόθερμο.

Εάν το αερόθερμο δεν λειτουργήσει ή η προστασία υπερθέρμανσης ξανασβήσει το αερόθερμο, θα πρέπει να μεταφέρετε τη συσκευή στο πλησιέστερο εξουσιοδοτημένο κέντρο σέρβις ΜΠΕΝΠΡΟΥΜΠΗ για έλεγχο.

Καθαρισμός και Συντήρηση

Γυρίζετε πάντα τον επιλογέα ταχύτητας στη θέση OFF (0) και αποσυνδέετε πάντα τη συσκευή από την πρίζα πριν προχωρήσετε σε οποιαδήποτε διαδικασία καθαρισμού ή συντήρησης.

Για να καθαρίσετε το κυρίως σώμα της συσκευής χρησιμοποιήστε ένα μαλακό πανί και κατόπιν σκουπίστε το με ένα στεγνό πανί.

Καθαρίζετε συχνά τις εισόδους/εξόδους αέρα.

Προσοχή: Μην χρησιμοποιείτε ποτέ διαβρωτικά ή σκληρά απορρυπαντικά ή διαλυτικά υγρά που μπορεί να αλλοιώσουν το χρώμα.

Αποθήκευση

Πάντα αφαιρείτε το καλώδιο του ρεύματος από την πρίζα όταν δεν χρησιμοποιείτε τη συσκευή.

Για να αποθηκεύσετε τη συσκευή σας, αφήστε την προηγουμένως να κρυώσει τελείως, τοποθετήστε τη στο κουτί της μαζί με αυτές τις οδηγίες χρήσης και αποθηκεύστε τη σε καθαρό, δροσερό, αεριζόμενο και ξηρό μέρος.

Μην τοποθετείτε βαριά αντικείμενα επάνω στη συσκευή σας κατά τη διάρκεια της αποθήκευσης.

Ασφαλής Απόρριψη της Συσκευής



• Τα σήματα που εμφανίζονται πάνω στο προϊόν ή στα εγχειρίδια που το συνοδεύουν υποδεικνύουν ότι δε θα πρέπει να ρίπτεται μαζί με τα υπόλοιπα οικιακά απορρίμματα μετά το τέλος του κύκλου ζωής του. Προκειμένου να αποφευχθούν ενδεχόμενες βλαβερές συνέπειες στο περιβάλλον, ή την υγεία εξαιτίας της ανεξέλεγκτης διάθεσης απορριμμάτων, σας παρακαλούμε να το διαχωρίσετε από άλλους τύπους απορριμμάτων και να το ανακυκλώσετε ώστε να βοηθήσετε στη βιώσιμη επαναχρησιμοποίηση των υλικών πόρων.

• Οι οικιακοί χρήστες θα πρέπει να έρθουν σε επικοινωνία είτε με τον πωλητή από όπου αγόρασαν το προϊόν είτε τις κατά τόπου υπηρεσίες προκειμένου να πληροφορηθούν τις λεπτομέρειες σχετικά με τον τόπο και τον τρόπο με τον οποίο μπορούν να δώσουν αυτό το προϊόν για ασφαλή προς το περιβάλλον ανακύκλωση. Το προϊόν αυτό δε θα πρέπει να αναμειγνύεται με άλλα συνηθισμένα απορρίμματα προς διάθεση.

Εγγύηση

• Η εταιρία ΜΠΕΝΡΟΥΜΠΗ εγγυάται τα προϊόντα της για οποιαδήποτε ελάττωμα κατασκευής ή υλικών για δύο (2) έτη από την ημερομηνία αγοράς ή παράδοσης με την προσκόμιση της απόδειξης αγοράς. Εάν το προϊόν που έχετε αγοράσει, παρουσιάσει ελάττωμα κατασκευής ή υλικών, απευθυνθείτε στο κατάστημα αγοράς ή σε εξουσιοδοτημένο Κέντρο Service ΜΠΕΝΡΟΥΜΠΗ. Για την ενημέρωσή σας σχετικά με το πλησιέστερο εξουσιοδοτημένο Κέντρο Service ΜΠΕΝΡΟΥΜΠΗ, επισκεφθείτε τη ιστοσελίδα μας www.benrubi.gr. Είναι στην αποκλειστική κρίση της ΜΠΕΝΡΟΥΜΠΗ η αντικατάσταση αντί επιδιόρθωσης του ελαττωματικού προϊόντος.

• Η εγγύηση δεν καλύπτει ελαττώματα που θα προκύψουν από φυσιολογική φθορά, σπάσιμο, λανθασμένη εγκατάσταση ή συντήρηση του προϊόντος, κακό χειρισμό, αντικανονικές συνθήκες λειτουργίας, μη εφαρμογή των οδηγιών χρήσης, μετατροπή ή επισκευή του προϊόντος από μη εξουσιοδοτημένο τεχνικό που δεν ανήκει στα Κέντρα Service ΜΠΕΝΡΟΥΜΠΗ.

Επίσης, η εγγύηση δεν καλύπτει τα παρακάτω ενδεικτικά αναφερόμενα:

- Σημάδια, αποχρωματισμό ή γρατζουνιές.
- Καψίματα εξαιτίας έκθεσης σε φωτιά ή φλόγα.
- Βλάβη από θερμικό σοκ (απότομη αλλαγή θερμοκρασίας ή τάσης).

ΓΙΑ ΠΕΡΙΣΣΟΤΕΡΕΣ ΠΛΗΡΟΦΟΡΙΕΣ:

X. ΜΠΕΝΡΟΥΜΠΗ & ΥΙΟΣ Α.Ε.

Αγ. Θωμά 27, 15124, Μαρούσι – Αθήνα
Τηλ./Εξυπηρέτηση Πελατών: 210 6156400
e-mail: benrubi-sda@benrubi.gr



Important Safeguards



Please read these instructions carefully before using the appliance and save them for future reference. Please keep the sales receipt for guarantee purposes (pls see below “Guarantee and Customer Service”)

When using electrical appliances, basic safety precautions should always be followed in order to reduce the risk of fire, electrical shock and injury to persons or property:

- Before you connect the appliance on the supply mains, check that the voltage indicated on the data plate of the appliance corresponds to that of the voltage mains in your home. If this is not the case, do not use the appliance and contact one of the authorized BENRUBI Service Centres.
- Always connect your appliance by means of an earthed plug. Non-compliance with this obligation can cause an electric shock and may lead to serious injury. It is vital for your own safety that the earthed socket corresponds to the electrical installation standards in force in your country. If your household electrical system does not include an earthed socket, it is vital that you call in an authorized technician before plugging in the appliance, in order to bring your electrical system up to standard.
- **Caution:** Danger of electric shock exists even when the appliance is switched off, at OFF (0) position. Always unplug the appliance when not in use.
- To protect against the risk of electric shock, do not immerse the appliance in water or any other liquid. The heater should never be used under conditions where it may be immersed, or come in contact with water. Similarly do not plug in your heater if its surfaces are wet or damp.
- Keep the air outlet and inlet grilles clean. Do not insert foreign objects through the intake or discharge grilles. To clean them firstly switch off

the appliance, unplug the power cord from the mains and then use a vacuum cleaner.

- Check the cord periodically for possible damages.
- If the supply cord or the plug is damaged, do not operate the appliance in order to avoid a possible hazard and contact an authorized BENRUBI Service Center.
- Do not leave the power cord hanging over the edge of the table or counter where it can be reached by children or touching hot surfaces.
- Never leave the power cable wrapped during use. Unwind it completely.
- Close supervision is necessary for this appliance being used near children.
- This appliance is not intended for use by any person, including children, with reduced physical, sensory or mental capabilities, or lack of experience and knowledge.
- Children should be supervised to ensure that they do not play with the appliance.
- Never pull the power cord to disconnect the appliance from the electrical outlet. Instead, grasp the plug and pull it to disconnect.
- Do not place the heater immediately below a socket-outlet.
- **Caution:** To prevent the risk of overheating do not cover the appliance.
- Position your heater away from furniture or loose hanging materials. Do not drape clothing or towels, etc, over the heater to dry.
- Keep the appliance at least 100cm away from furniture, cushions, beds, paper, clothes, curtains etc.
- Keep the rear grille away from walls or drapes so as not to block the air intake.
- Use of extension cords not authorized by the appliance's manufacturer may cause damage, injuries and accidents. Never use the appliance with an extension cord if the plug cannot be fully inserted in place.
- Do not use the appliance in the presence of or close to explosive or flammable substances.

- Do not run the appliance in locations, when the heater will be left unattended for long periods of time (For example, for several weeks in an unoccupied summer cottage).
- Use the heater on flat, dry surfaces only.
- Do not use attachments or filters not recommended by the manufacturer.
- Loose connections between the heater plug and the electrical outlet may cause the plug to overheat. In the event of overheating, do not use the appliance and contact an authorized BENRUBI Service Center.
- Use the appliance on 220-240V AC, 50Hz power supply.
- Ensure that no other appliances are plugged into the same circuit as your heater. A circuit overload could occur, resulting in dimmed lights, blown fuses, tripped circuit breakers, or fire hazard.
- Route the cord so that it will not be walked on, or pinched by furniture.
- This appliance is intended for normal household use only.
- Do not use the heater with a programmer, timer or any other device that switches the heater on automatically.
- Do not wash the appliance with water and do not touch it with wet hands.
- Do not cover the appliance with any clothing and do not place alongside inflammable objects such as cushions, newspapers or curtains.
- Use the appliance only for its intended use only.
- Always turn the power switch to OFF (0) position to switch off the appliance before plugging or unplugging from the mains outlet.
- Do not allow the power cord to touch hot surfaces. Allow the appliance to cool down completely before storage.
- Always disconnect the appliance from the electrical outlet when not in use.
- Do not place the appliance on top or near any source of heat (hot gas, or electric burner or heated oven) or on top or near surfaces where it can get wet.

- Do not place the heater on carpet, don't place the cable under carpets. Arrange cord away from traffic areas so that it will not be tripped over.
- Do not use the appliance if it has been dropped or damaged in any way and contact an authorized BENRUBI Service Centre.
- Do not use the appliance if there are visible signs of damage and contact an authorised BENRUBI Service Centre.
- If the appliance is not operating normally, disconnect it from the power supply and contact an authorized BENRUBI Service Centre.
- In case of overheating, malfunction or in the event that the appliance is not operating normally, do not use it and contact an authorised BENRUBI Service Centre.
- To prevent the risk of injury, do not attempt to open or repair the appliance yourself. Any repairs made by a non-authorized BENRUBI Service Centre CANCEL THE GUARANTEE.
- Unplug the appliance from the mains supply:
 - Before cleaning or maintenance operations
 - Immediately after use
- Never use highly corrosive or abstractive cleaning agents.
- Store the unit out of the reach of children.
- Do not use the appliance outdoors.
- For your safety, this appliance conforms to the applicable standards, regulations and directives (Low Voltage, Electromagnetic Compatibility, Environmental etc. Directives).

Caution: Don't touch the hot surfaces. The air outlet gets hot during operation (more than 80°C, or 175°F). Don't touch the surface of the air outlet during operation.

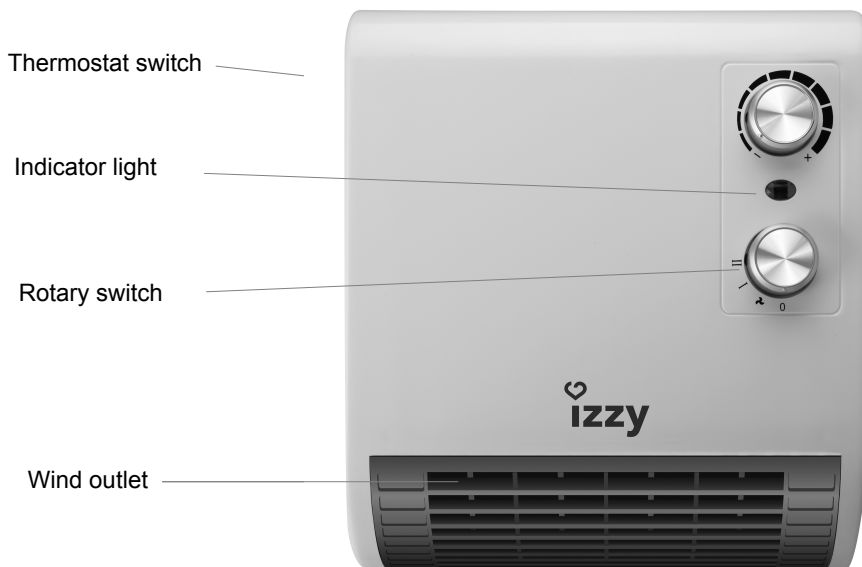
- Always ensure that hands are dry before operating or adjusting any switch on the product or touching the plug and socket-outlet.
- Do not leave this appliance unattended when it's in use.
- Do not store away until the heater cools down, store the heater in

cool dry location when not in use.

- Do not use the appliance in rooms with a surface of less than 4m².

SAVE THESE INSTRUCTIONS

Parts of the Appliance



Technical Characteristics

Model: TG200-IP3

Rated voltage/Frequency: 220-240V ~50-60Hz

IPX2 protection


Power: 1000-2000W

Installation

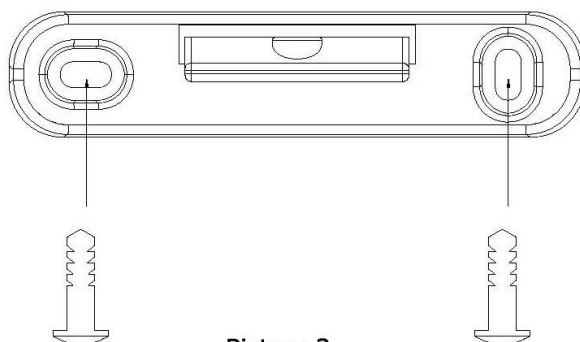
This appliance can operate either wall mounted or lay on table.

Drill two holes on the wall and have a distance of 1.8m from the ground. The diameter of the hole should just contain the inflated plastic pipe. After tucking the inflated plastic pipe, fix pothook on the pipe with screw. Make sure pothook is fastened and hang the heater. The clip under the pothook should be inserted rabbet of the heater bottom.

Important: the bottom screw must be tightened very well in order to prevent the appliance from falling down.




Picture 1



Picture 2

Operation

Insert the plug into a power outlet. The heater can perform the following functions:

- Turn the thermostat knob in a clockwise direction until it reaches the maximum setting.
- Summer operation (ventilation only): turn the knob to setting 

- Heating at reduced power: turn the knob (right) to the setting I (1000W).
- Heating at full power: turn the knob to the setting II (2000W).
- Switching off: turn the knob to the setting O.
- Turn the thermostat switch to the desired temperature position.
- When the room temperature is comfortable for you, turn the thermostat switch slowly anti-clockwise until the appliance switches off.
- The thermostat switch will automatically maintain the desired room temperature.
- You can also turn the thermostat switch anti-clockwise to the minimum position or turn the thermostat switch clockwise to the maximum position to increase or decrease the temperature.

Overheating protection

The heater is fitted with a safety device which will switch off the heater in case of **accidental overheating** (e.g. obstruction of air intake and outlet grilles, motor turning slowly or not at all) Remove the cause of overheating. A few minutes later the heater will switch on automatically again. If it still doesn't switch on automatically, please visit an authorized BENRUBI Service Centre.

Cleaning and Maintenance

Always turn the appliance OFF (O), disconnect it and let it completely cool before any maintenance.

Clean the outside of the unit with a damp cloth and then dry it with a dry cloth. Never immerse the unit in water, nor let water drip into the unit.

Frequently use a vacuum cleaner to remove dust on grilles.

Caution: Never use highly corrosive or abstractive cleaning agents.

Storage

Always disconnect the appliance, let it completely cool and clean it before storing.

If you do not use the appliance for a long period, put back the unit and the instruction manual to the original carton and store in a dry and ventilated place.

Do not place any heavy items on top of carton during storing as this may damage the appliance.

Safe Appliance Disposal



- This product should not be disposed with other household wastes at the end of its working life. To prevent possible harm to the environment or human health from uncontrolled waste disposal, please separate it from other types of waste and recycle it responsibly to promote the sustainable reuse of material resources.
- Household users should contact either the retailers where they purchased this product, or their local government office, for details of where and how they can take this item for environmental safe recycling. This product should not be mixed with other commercial wastes for disposal.

Guarantee & Customer Service

- BENRUBI Company guarantees its products for any manufacturing defect or defective materials for a period of two (2) years from the date of purchase or delivery by presenting purchase receipt. If your product malfunctions or you find any defects, please revert to the retail location you have purchased it from or contact an authorized BENRUBI Service Centre. To find the nearest authorized BENRUBI Service Centre, visit our website www.benrubi.gr. It is in the discretion of BENRUBI Company to replace or repair the defective product.
- The warranty does not cover damages resulting from normal wear, breakage, improper installation or maintenance of the product, mishandling, abnormal working conditions, failure to implement the instructions, conversion or repair of the product by an unauthorized technician who does not belong to the BENRUBI Service Centers.

Also, the warranty does not cover the following indicative factors:

- Stains, discoloration or scratches.
- Burns due to exposure to heat or flame.
- Damage from thermal shock (sudden temperature change or change of voltage).

FOR MORE INFORMATION CONTACT:

H. BENRUBI & FILS SA

27 Aghiou Thoma str, GR15124

Maroussi – Athens

Tel./Customer Service: 210 6156400

e-mail: benrubi-sda@benrubi.gr



